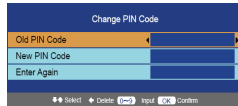
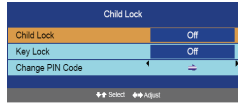


LENCO TFT-2401/DVT-2421

Aanvulling op de handleiding, kinderslot:

1. Indien u de pincode vergeten bent, kunt u de universele pincode 4711 invoeren om de kanalen vrij te geven.

2. Kinderslot blijft actief wanneer u geen pincode ingeeft. Indien u de kanalen wenst te ontgrendelen, dient u geen pincode in te voeren en op OK drukken. Zo blijven de kanalen geblokkeerd.

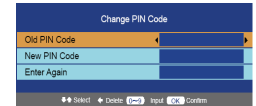
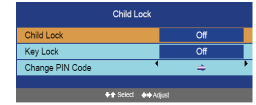


LENCO TFT-2401 / DVT-2421

Information additionnelle pour la page 12 du mode d'emploi , verrouillage parental

1. Si vous avez oublié le code pin original que vous avez enregistré, veuillez entrer le code "4711", il s'agit d'un code de réinitialisation du CODE PIN pour déverrouiller les chaînes.

2. Le verrouillage parental est activé par défaut si vous n'entrez aucun code, afin de déverrouiller une seule chaîne laissez la case du code pin vide et appuyez sur OK afin de visionner cette chaîne.

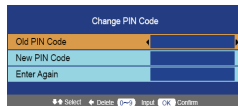
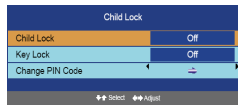


LENCO TFT-2401 / DVT-2421

Zusatzinformation zur Bedienungsanleitung Kindersicherung (Child Lock):

1. Für den Fall, dass Sie Ihre persönliche PIN einmal vergessen sollten, benutzen Sie "4711" als Universal-PIN.

2. Die Kindersicherung ist weiterhin aktiv wenn Sie keinen Code eingeben. Wenn Sie die Sperre aufheben möchten lassen Sie das Feld PIN CODE leer und bestätigen Sie mit "OK". Der Kanal bleibt dann gesperrt.



LENCO TFT-2401 / DVT-2421

Supplementary note to Instruction Manual P.12, Child Lock:

1. If you forget the original pin code you set before, you can simply enter "4711" in the PIN CODE, it is an initial PIN CODE to unlock all the channel.

2. Child Lock still works if you do not enter any PIN CODE. If you want to unlock the channel, just leave the PIN CODE blank and press "OK". Then you can still enjoy the locked channel.

